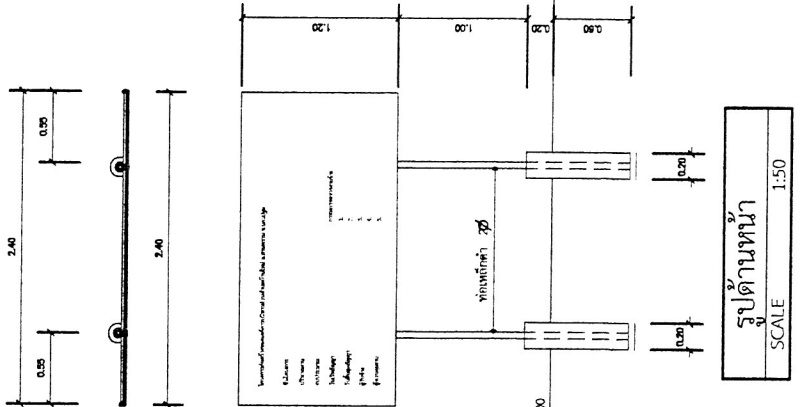
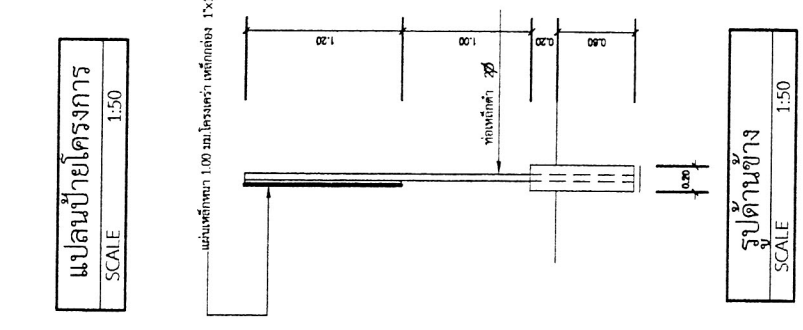
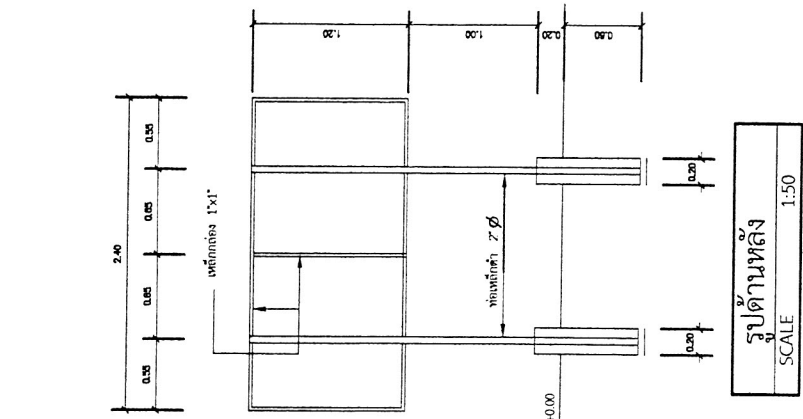




โครงการ	โครงการสร้างแบบคอนกรีตเสริมเหล็ก บางประเภทขนาด 2 เมตร 2 ชั้นครึ่ง
เขียนแบบ	 (บ.ศ.วิ.บ.ช.บ.) น.ช.ร.น.ช.ร.น.ช.ร.น.ช.ร.
ตรวจแบบ	 (บ.ศ.วิ.บ.ช.บ.) น.ช.ร.น.ช.ร.น.ช.ร.น.ช.ร.
ตรวจสถาปัตย์	 (บ.ศ.วิ.บ.ช.บ.) น.ช.ร.น.ช.ร.น.ช.ร.น.ช.ร.
ตรวจสอบ	 (บ.ศ.วิ.บ.ช.บ.) น.ช.ร.น.ช.ร.น.ช.ร.น.ช.ร.
เห็นชอบ	 (บ.ศ.วิ.บ.ช.บ.) น.ช.ร.น.ช.ร.น.ช.ร.น.ช.ร.
อนุมัติ	 (บ.ศ.วิ.บ.ช.บ.) น.ช.ร.น.ช.ร.น.ช.ร.น.ช.ร.
แบบแสดง	(บ.ศ.วิ.บ.ช.บ.) น.ช.ร.น.ช.ร.น.ช.ร.น.ช.ร.
เลขที่แบบ	756
จำนวนแผ่น	



- รายการประกอบแบบ**
1. เสาปายทาสีเขียว 2 ด้าน ใช้สีน้ำมันก่อนทาสีจริงให้พิกัดกันสนิมก่อน 2 ครั้ง
  2. ค้ำทงสีสังกะสีขาว
  3. ખખતດ້ວងເນື້ອຕາມຄວາມເໝາະສົມ ຈຳນວນຕາມແບບທີ່ກຳນົດໄດ້
  4. ແຜ່ນເທິງກວ້າງ 1.20 ມ. ຍາວ 2.40 ມ. ຫນາ 1.0 ມມ.
  5. ຈຸດຕັດດັ່ງປ້າຍຕາມຄວາມເໝາະສົມ ສາມາດກວດເຫັນໄດ້ຊັດເຈນ